



ТЕРРИТОРИАЛЬНЫЙ ОРГАН  
ФЕДЕРАЛЬНОЙ СЛУЖБЫ  
ГОСУДАРСТВЕННОЙ СТАТИСТИКИ  
ПО НИЖЕГОРОДСКОЙ ОБЛАСТИ

# Индекс цен производителей промышленных товаров по Нижегородской области



Ноябрь 2023 года



ТЕРРИТОРИАЛЬНЫЙ ОРГАН  
ФЕДЕРАЛЬНОЙ СЛУЖБЫ  
ГОСУДАРСТВЕННОЙ СТАТИСТИКИ  
ПО НИЖЕГОРОДСКОЙ ОБЛАСТИ

# Индекс цен производителей промышленных товаров

по Нижегородской области

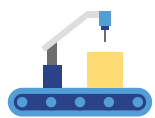
ноябрь 2023 года

**01** Индексы цен производителей  
и потребительских цен

**02** Индексы цен производителей по отдельным  
видам экономической деятельности

\* Ежемесячные данные оперативной статистики

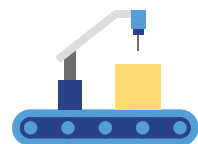




# ИНДЕКСЫ ЦЕН ПРОИЗВОДИТЕЛЕЙ И ПОТРЕБИТЕЛЬСКИХ ЦЕН

В % К ПРЕДЫДУЩЕМУ МЕСЯЦУ

НОЯБРЬ 2023 г. К ОКТЯБРЮ 2023 г., %



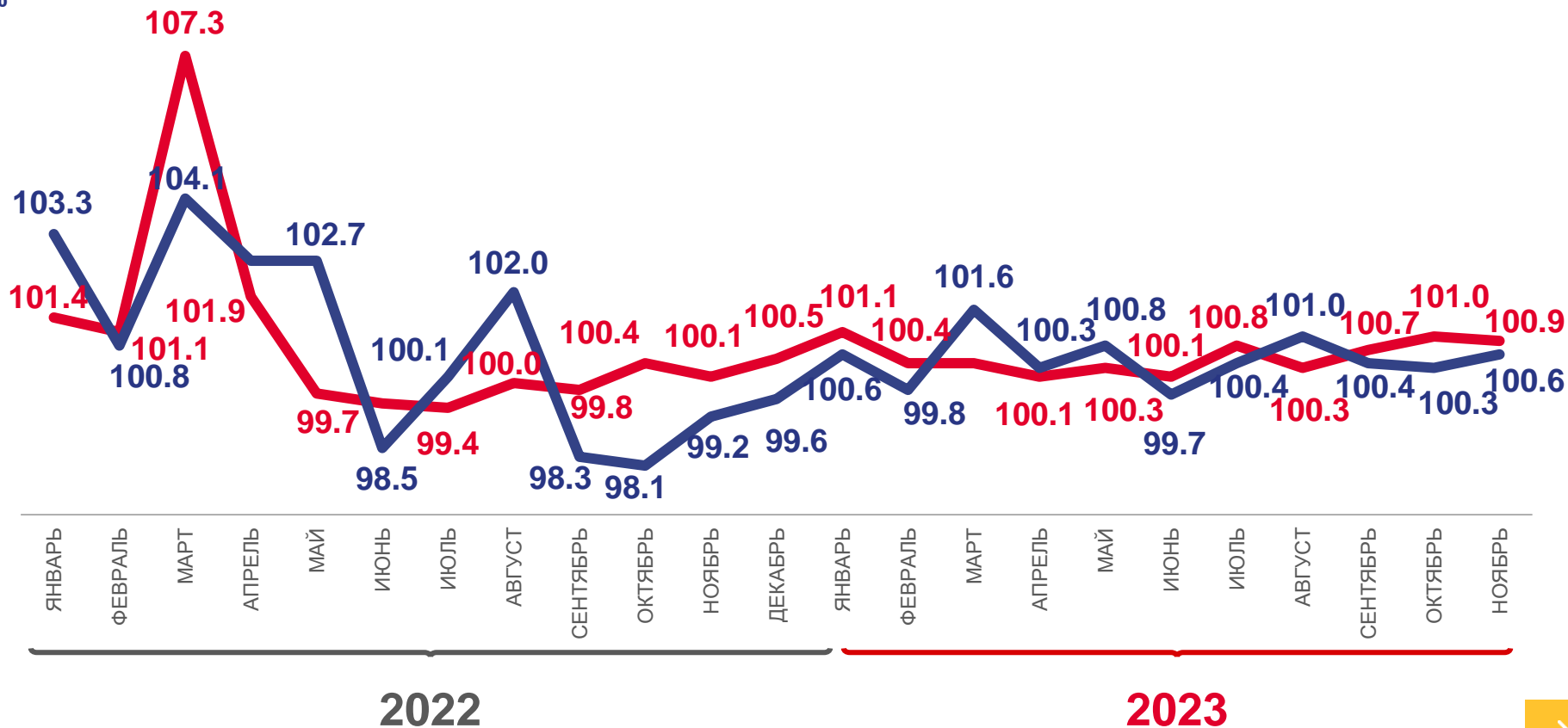
**100,6**

Индекс цен производителей  
(на внутренний рынок)



**100,9**

Индекс потребительских цен

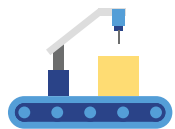


Цены производителей промышленных товаров



Потребительские цены на товары и услуги

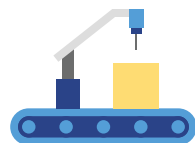




# ИНДЕКСЫ ЦЕН ПРОИЗВОДИТЕЛЕЙ И ПОТРЕБИТЕЛЬСКИХ ЦЕН

В % К ДЕКАБРЮ ПРЕДЫДУЩЕГО ГОДА

НОЯБРЬ 2023 г. К ДЕКАБРЮ 2022 г., %



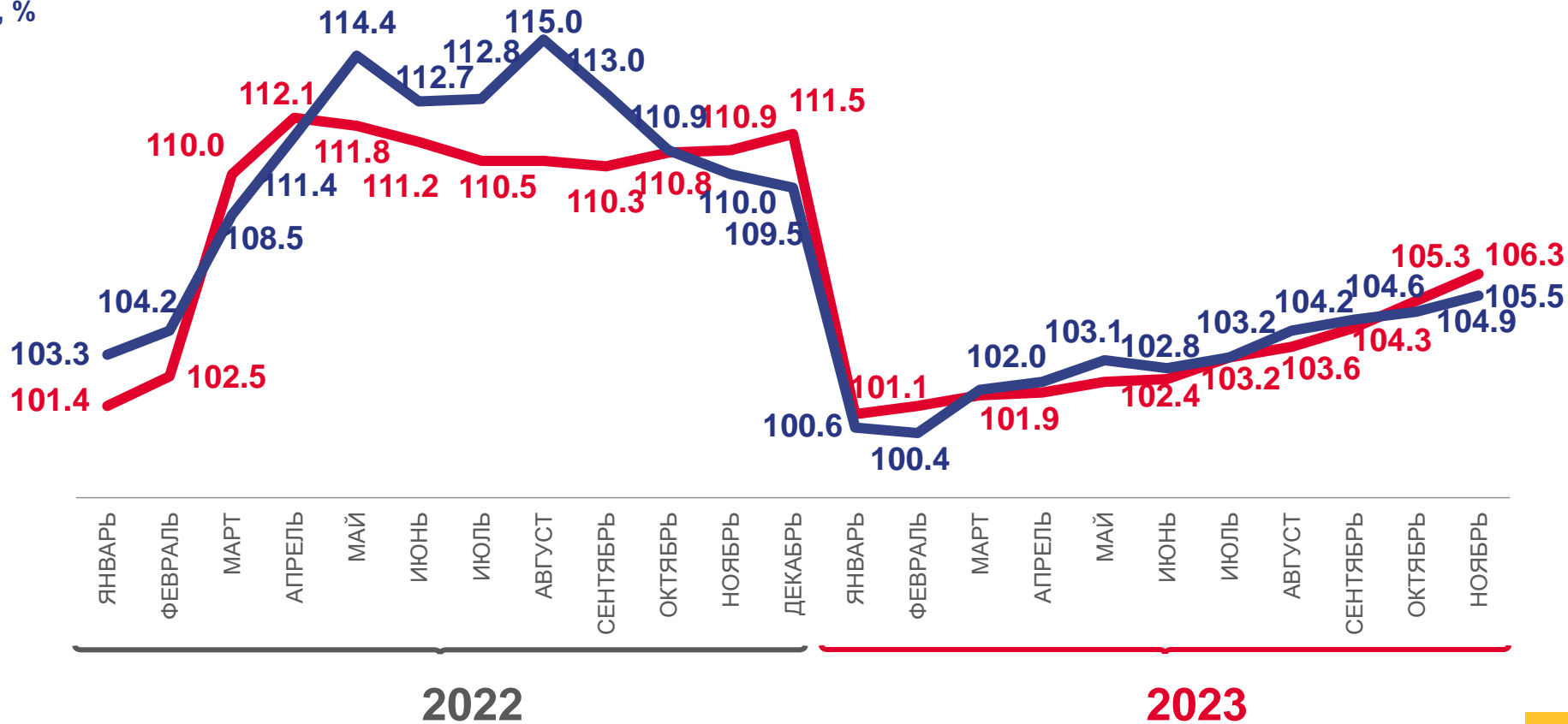
**105,5**

Индекс цен производителей  
(на внутренний рынок)



**106,3**

Индекс потребительских цен

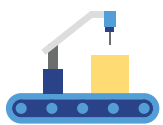


Цены производителей промышленных товаров



Потребительские цены на товары и услуги





# ИНДЕКСЫ ЦЕН ПРОИЗВОДИТЕЛЕЙ ПРОМЫШЛЕННЫХ ТОВАРОВ

(НА ВНУТРЕННИЙ РЫНОК)  
В % К ПРЕДЫДУЩЕМУ МЕСЯЦУ

НОВАБРЬ 2023 г. К ОКТЯБРЮ 2023 г., %



**100,6**

Индекс цен производителей



100,0

Добыча полезных ископаемых



100,8

Обрабатывающие производства



98,6

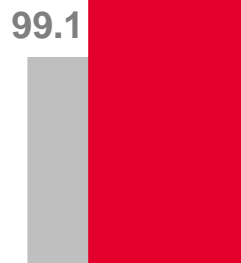
Обеспечение электрической энергией, газом и паром; кондиционирование воздуха



100,0

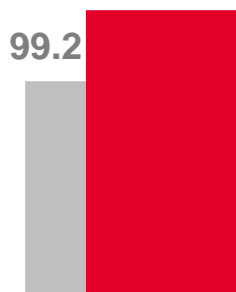
Водоснабжение; водоотведение, организация сбора и утилизации отходов, деятельность по ликвидации загрязнений

100,8



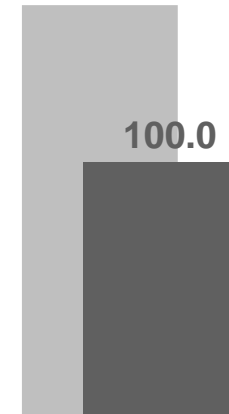
Обрабатывающие производства

100,6



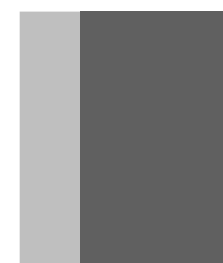
Индекс цен производителей промышленных товаров

103,1



Добыча полезных ископаемых

100,0 100,0



Водоснабжение; водоотведение, организация сбора и утилизации отходов, деятельность по ликвидации загрязнений

99,1

98,6



Обеспечение электрической энергией, газом и паром; кондиционирование воздуха

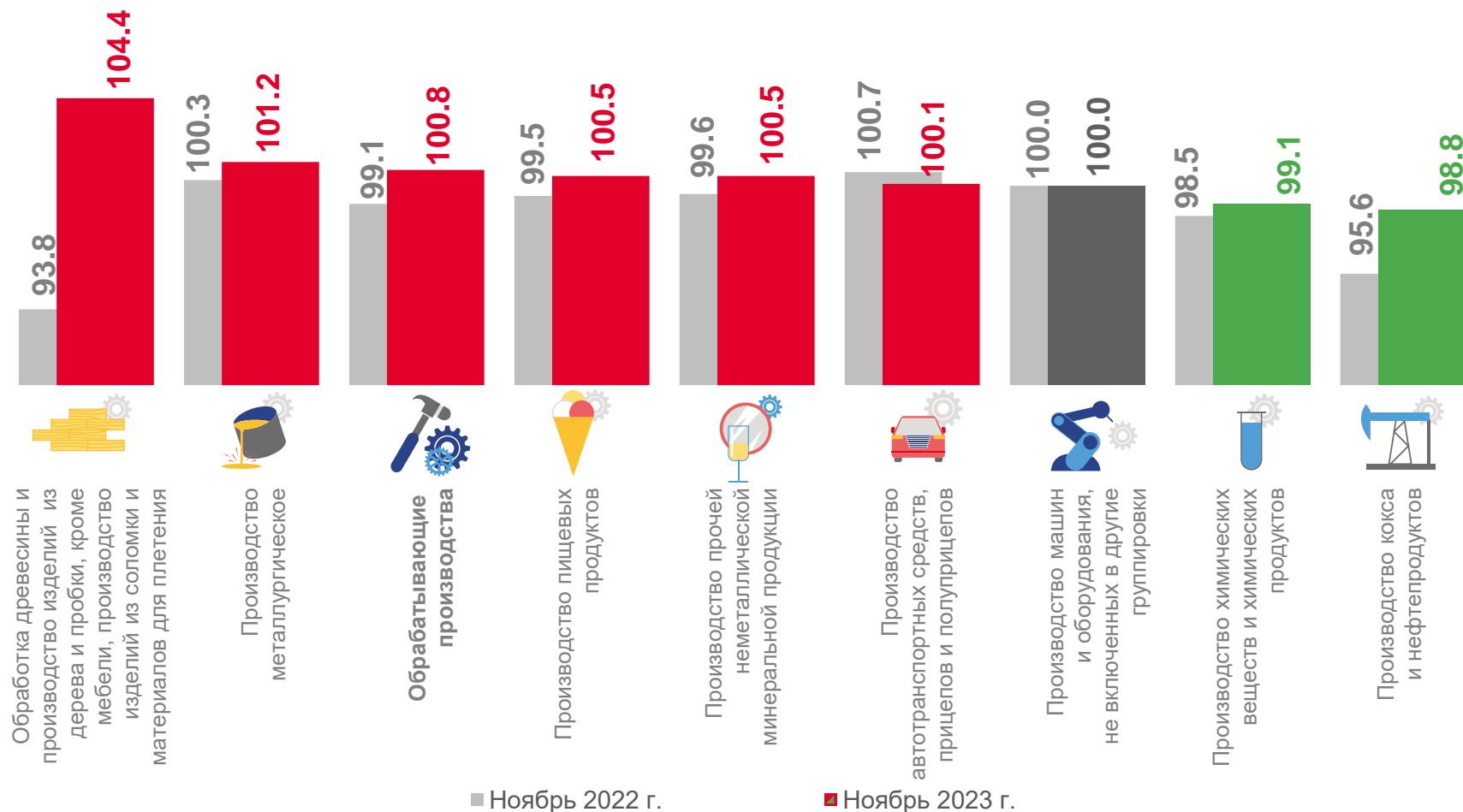
■ Ноябрь 2022 г.


■ Ноябрь 2023 г.



# ИНДЕКСЫ ЦЕН ПРОИЗВОДИТЕЛЕЙ ПО ОБРАБАТЫВАЮЩИМ ПРОИЗВОДСТВАМ (НА ВНУТРЕННИЙ РЫНОК) В % К ПРЕДЫДУЩЕМУ МЕСЯЦУ

НОЯБРЬ 2023 г. К ОКТЯБРЮ 2023 г., %





# ИНДЕКСЫ ЦЕН ПРОИЗВОДИТЕЛЕЙ ПО ОБЕСПЕЧЕНИЮ ЭЛЕКТРИЧЕСКОЙ ЭНЕРГИЕЙ

В % К ПРЕДЫДУЩЕМУ МЕСЯЦУ

НОЯБРЬ 2023 г. К ОКТЯБРЮ 2023 г., %



98,6

Обеспечение электрической энергией,  
газом и паром; кондиционирование воздуха



97,5

Производство, передача  
и распределение электроэнергии



100,0


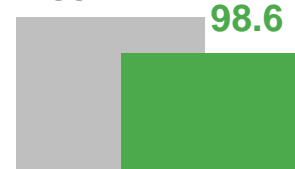
Производство, передача и распределение пара  
и горячей воды; кондиционирование воздуха

100.0 100.0



Производство, передача и  
распределение пара и горячей  
воды; кондиционирование воздуха

99.1 98.6



Обеспечение электрической энергией,  
газом и паром; кондиционирование  
воздуха

98.3 97.5

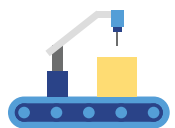


Производство, передача и  
распределение электроэнергии

■ Ноябрь 2022 г.

■ Ноябрь 2023 г.






# ИНДЕКСЫ ЦЕН ПРОИЗВОДИТЕЛЕЙ ПРОМЫШЛЕННЫХ ТОВАРОВ

(НА ВНУТРЕННИЙ РЫНОК)  
В % К ДЕКАБРЮ ПРЕДЫДУЩЕГО ГОДА

НОЯБРЬ 2023 г. К ДЕКАБРЮ 2022 г., %



Индекс цен производителей



Добыча полезных ископаемых



Обрабатывающие производства



Обеспечение электрической энергией, газом и паром; кондиционирование воздуха



Водоснабжение; водоотведение, организация сбора и утилизации отходов, деятельность по ликвидации загрязнений



■ Ноябрь 2022 г.

■ Ноябрь 2023 г.

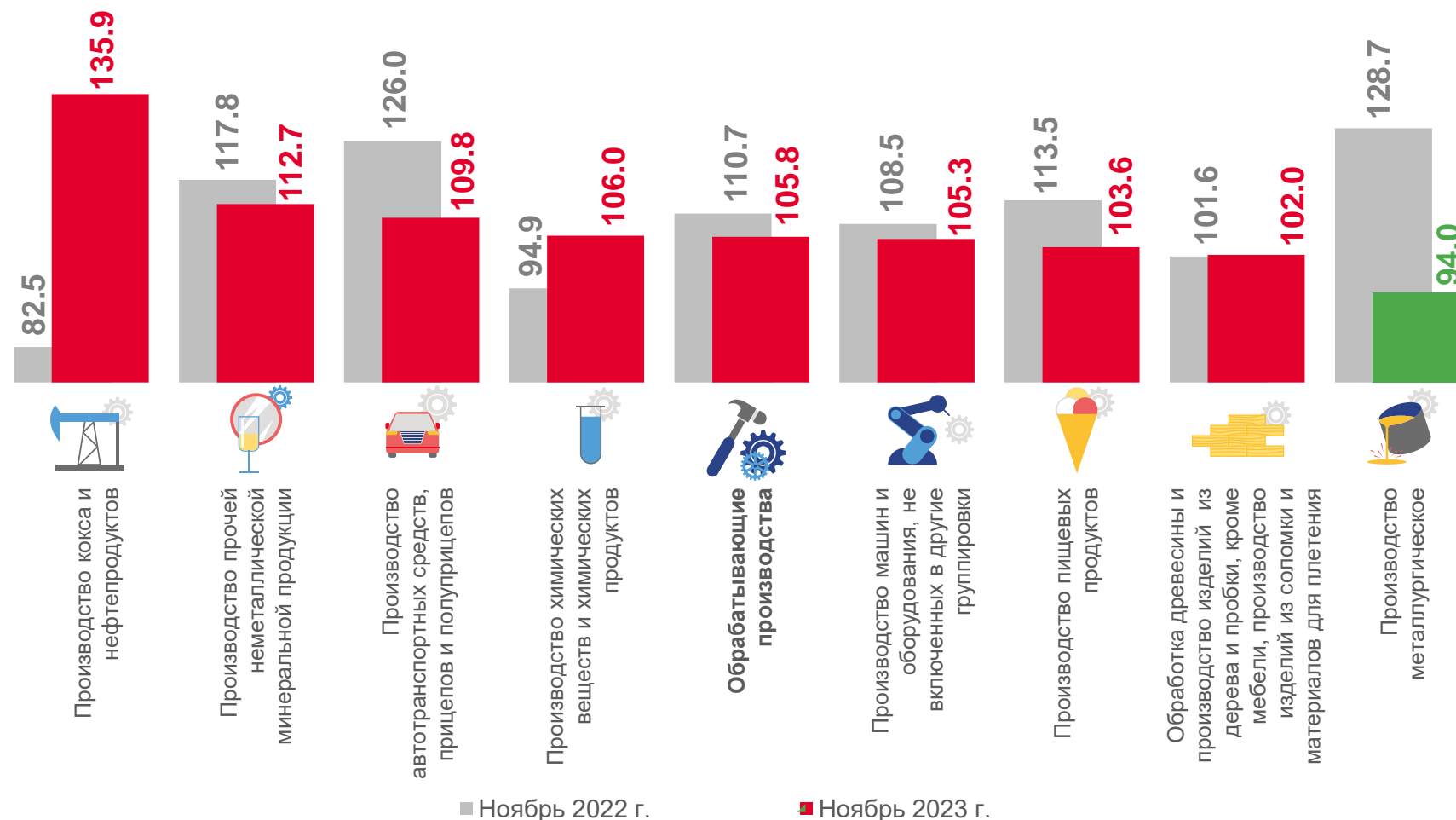







# ИНДЕКСЫ ЦЕН ПРОИЗВОДИТЕЛЕЙ ПО ОБРАБАТЫВАЮЩИМ ПРОИЗВОДСТВАМ (НА ВНУТРЕННИЙ РЫНОК) В % К ДЕКАБРЮ ПРЕДЫДУЩЕГО ГОДА

НОЯБРЬ 2023 г. К ДЕКАБРЮ 2022 г., %





# ИНДЕКСЫ ЦЕН ПРОИЗВОДИТЕЛЕЙ ПО ОБЕСПЕЧЕНИЮ ЭЛЕКТРИЧЕСКОЙ ЭНЕРГИЕЙ

В % К ДЕКАБРЮ ПРЕДЫДУЩЕГО ГОДА

НОЯБРЬ 2023 г. К ДЕКАБРЮ 2022 г., %



104,1

Обеспечение электрической энергией,  
газом и паром; кондиционирование воздуха



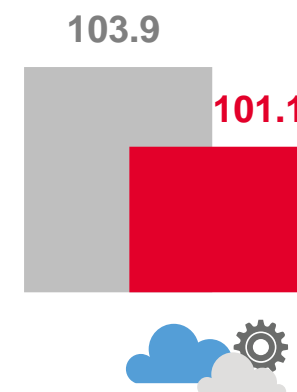

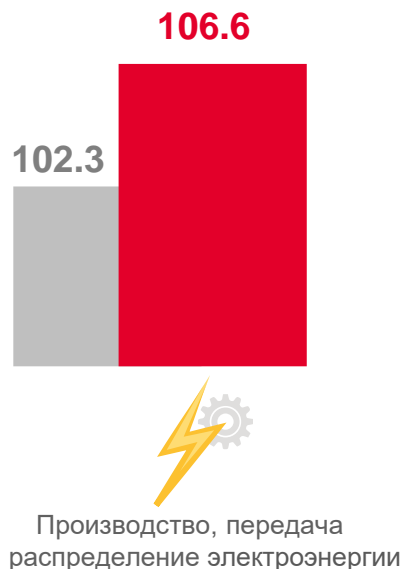
106,6

Производство, передача  
и распределение электроэнергии



101,1

Производство, передача и распределение пара  
и горячей воды; кондиционирование воздуха



■ Ноябрь 2022 г.


■ Ноябрь 2023 г.



# ИНДЕКСЫ ЦЕН ПРОИЗВОДИТЕЛЕЙ ПРОМЫШЛЕННЫХ ТОВАРОВ

(НА ВНУТРЕННИЙ РЫНОК)  
В % К СООТВЕТСТВУЮЩЕМУ МЕСЯЦУ ПРЕДЫДУЩЕГО ГОДА

НОЯБРЬ 2023 г. К НОЯБРЮ 2022 г., %



Индекс цен производителей



Добыча полезных ископаемых



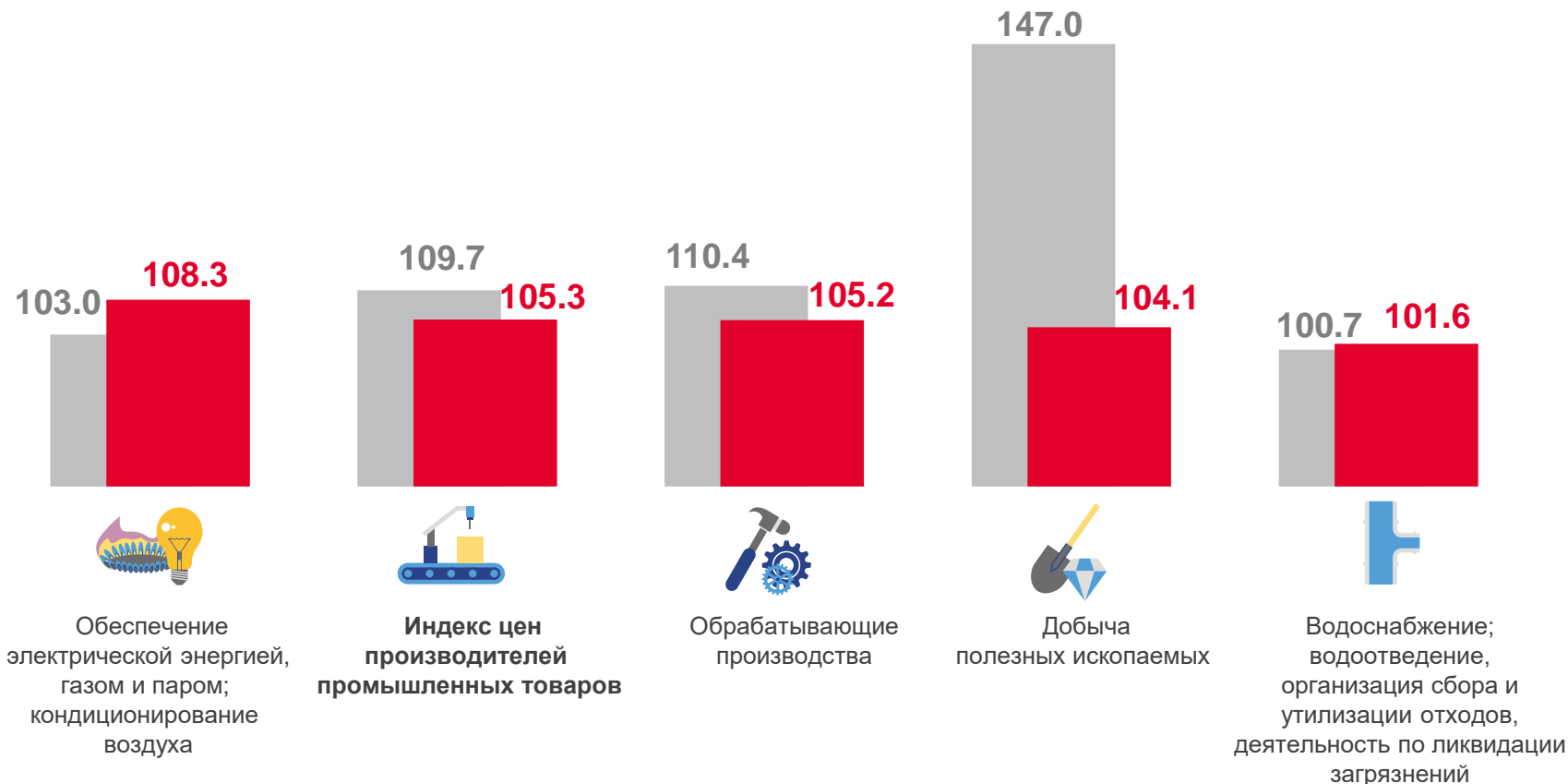
Обрабатывающие производства



Обеспечение электрической энергией, газом и паром; кондиционирование воздуха



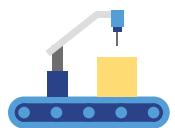
Водоснабжение; водоотведение, организация сбора и утилизации отходов, деятельность по ликвидации загрязнений



■ Ноябрь 2022 г.

■ Ноябрь 2023 г.



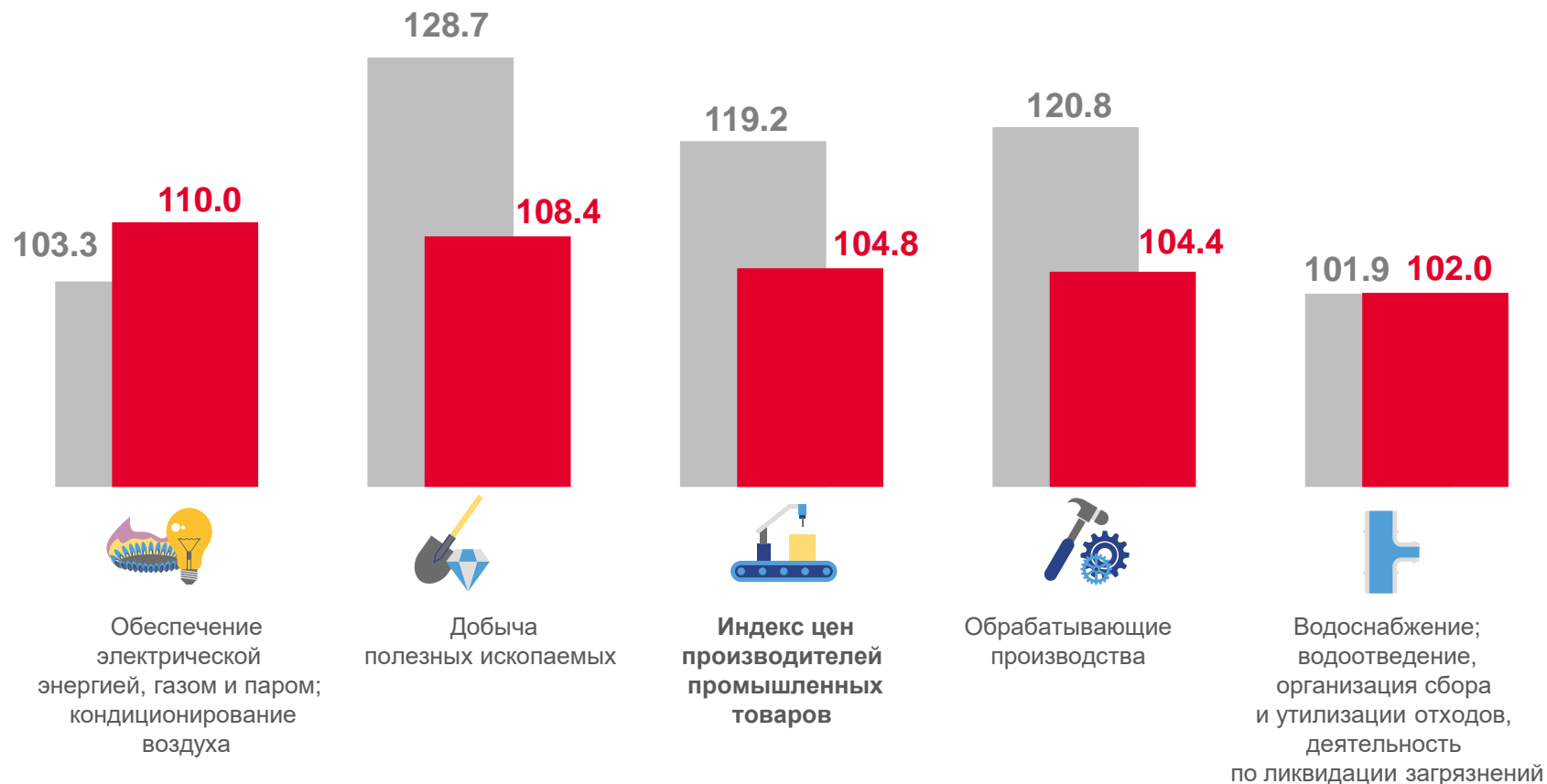
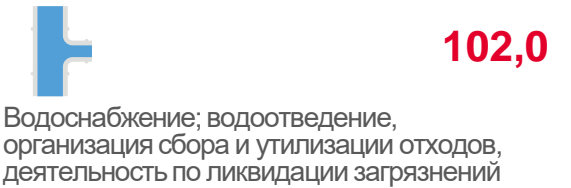

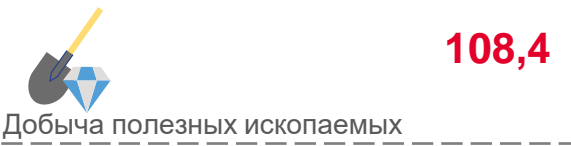
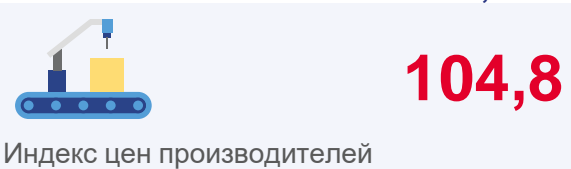


# ИНДЕКСЫ ЦЕН ПРОИЗВОДИТЕЛЕЙ ПРОМЫШЛЕННЫХ ТОВАРОВ

(НА ВНУТРЕННИЙ РЫНОК)

В % К СООТВЕТСТВУЮЩЕМУ ПЕРИОДУ ПРЕДЫДУЩЕГО ГОДА

ЯНВАРЬ-НОЯБРЬ 2023 г.  
К ЯНВАРЮ-НОЯБРЮ 2022 г., %



■ Январь-ноябрь 2022 г.

■ Январь-ноябрь 2023 г.

